AIRDUC® PUR 356 EC (XHD)

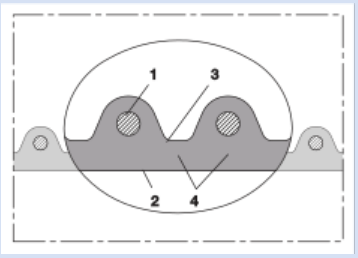

Elektrisch leitfähiger Polyurethanschlauch, superschwer

Anwendungen
- Schlauch für hohen Durchsatz an extrem abrasivem Schüttgut, Granulat, Stein
- Saugfahrzeug, Trockensaugfahrzeug: Industriereinigung, Kraftwerksreinigung
- explosionsgefährdeter Bereich
- Bergwerk, Mine, Tunnelbau: Bewetterung, Methangas-Absaugung
- Rohstoff Förderschlauch für Pulver, Granulate, Sand, Quarz, Kies, Scherben und Späne
- Silo, Silofahrzeug, Tankwagen: Silo Befüllung, Silo Entleerung

Eigenschaften
- superschwere Ausführung
- extrem abriebfest durch gezielte Verstärkung unter dem Draht und kleine Schlauchsteigung
- gute Öl-, Benzin- und Chemikalienbeständigkeit
- sehr gute Kälteflexibilität
- Wandung elektrisch leitfähig: Durchgangswiderstand und Oberflächenwiderstand <10^3 Ω (gemäß NFPA 652 <10^6 Ω)
- gemäß TRGS 727 & ATEX 2014/34/EU (1999/92/EG): zum pneumatischen Transport brennbarer Stäube & Schüttgüter (Zone 20,21,22 im Inneren), zur Aspiration brennbarer Stäube (Zone 22 im Inneren)
- gemäß TRGS 727 & ATEX 2014/34/EU (1999/92/EG): zum Fördern für brennbare Flüssigkeiten (innen Zone 0,1,2), zum Fördern für nicht brennbare Flüssigkeiten, zum Einsatz in Zone 1 & 2(Gase), zum Einsatz in Zone 0(Gase)
- gemäß DIN 26057 Typ 4
- RoHS konform
- REACH gemäß --> Technik / Technische Informationen / REACH

Temperaturbereich
- -40°C bis 90°C

Konstruktion
- AIRDUC® Profilschlauch
- in der Wandung fest eingegossener Federstahldraht
- Wandung: elektrisch leitfähiges Premium Ester-Polyurethan (Pre-PUR®)
- Wandstärke ca. 2,0 - 2,5 mm
- Verstärkung der primären Verschleißzonen

Liefervarianten
- weitere Abmessungen und Längen auf Anfrage lieferbar
- schwarz (Standard)
- kundenspez. Sonderaufdruck

Ø- Innen (inch/mm)	Ø - Außen (mm)	Über-druck (bar)	Unter-druck (bar)	Biege-radius (mm)	Gewicht (kg/m)	Lager-längen (m)	Fertigungs-längen (m)	Bestellnummer
- / 40	51.00	3,635	1,000	109.00	0.82	-	10	356-0040-1003
- / 50	61.00	2,950	1,000	134.00	1.00	-	10 15	356-0050-1003
2 / 50-51	62.00	2,800	1,000	134.00	1.01	-	10 15	356-0051-1003
2,36 / 60	71.00	2,485	1,000	156.00	1.18	-	10	356-0060-1003
- / 75	87.00	2,010	1,000	195.00	1.46	-	10	356-0075-1003
3 / 76	88.00	1,995	1,000	195.00	1.48	-	10	356-0076-1003
- / 100	113.00	1,685	1,000	272.00	2.27	-	10 15	356-0100-1003

Zubehör



Über- und Unterdruck sind empfohlene Betriebsgrenzwerte, Produkte können auf Anfrage höher belastet werden. Der Biegeradius wird durch die Innenseite des Schlauchbogens gemessen. Technische Änderungen vorbehalten. Alle Angaben sind allgemeine Orientierungswerte und beziehen sich auf 20 °C. Weitere Informationen finden Sie in unserem Technik-Bereich unter www.norres.com/de/technik/.

AIRDUC® PUR 356 EC (XHD)

CONNECT SAFETY CLAMP ASSEMBLY 231

CONNECT 245

CONNECT 246 AS



CLAMP 211



CONNECT 240 EC

CONNECT MOULD ASSEMBLY 233



CONNECT 240 + 241 AS

CONNECT PRESS ASSEMBLY 232

CONNECT 242

CONNECT 228

CONNECT THREAD FITTING 234

CONNECT 244

CLAMP 216

CONNECT 243

Über- und Unterdruck sind empfohlene Betriebsgrenzwerte, Produkte können auf Anfrage höher belastet werden. Der Biegeradius wird durch die Innenseite des Schlauchbogens gemessen. Technische Änderungen vorbehalten. Alle Angaben sind allgemeine Orientierungswerte und beziehen sich auf 20 °C. Weitere Informationen finden Sie in unserem Technik-Bereich unter www.norres.com/de/technik/.